


INSTRUKCJA OBSŁUGI

Czujnik tętna HR35

www.igpsport.com



WUHAN QIWU TECHNOLOGY CO., LTD

1. STANDARD ZAWARTOŚĆ OPAKOWANIA

HR35 x1

Pasek na klatkę piersiową x1

Bateria guzikowa CR2032 x1

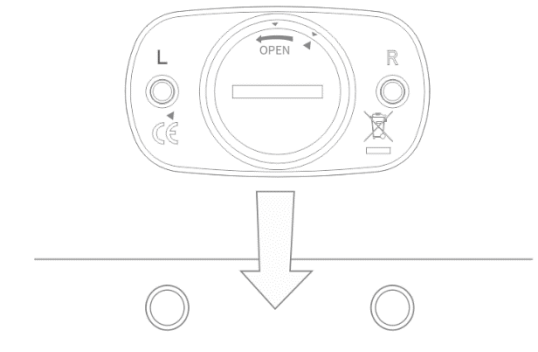
Instrukcja obsługi x1

2. NOSZENIE HR35

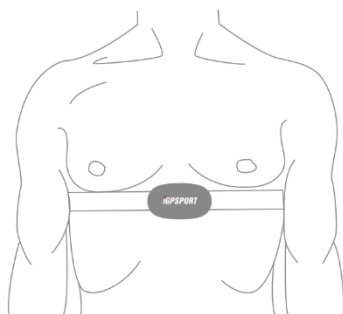
Zwilż czujnik paska na klatkę piersiową



Nałóż pulsometr na klatkę piersiową, mając na uwadze, że lewa strona i prawa strona urządzenia powinna odpowiadać lewej i prawej ręce. (Na urządzenia znajdują się oznaczenia L i R).



Dopasuj długość paska, aby przylegał ciasno do klatki piersiowej. Upewnij się, że wilgotna powierzchnia elektrody mocno dotyka powierzchni skóry (pamiętaj, że lewa i



prawa strona HR35 powinna być umieszczona zgodnie z lewą i prawą ręką)

3. KONSERWACJA PRODUKTU

Poniższe wskazówki konserwacji HR35 wydłużą jego czas pracy.

Czujnik tętna

Oddziel urządzenie do pomiaru tętna od paska na klatkę piersiową, gdy go nie używasz.

Czyść go miękką ściereczką, nie używaj żadnego środka chemicznego do czyszczenia.

Pasek

Pasek prać ręcznie w samej wodzie i pozostawić do wyschnięcia. Nie prać i nie suszyć w pralce.

Nie należy używać żadnych środków chemicznych do mycia paska (które powodują uszkodzenia i skracają żywotność paska).

Nie naciągaj nadmiernie paska, nie składaj paska w miejscu montażu czujnika.

Przechowuj pasek w chłodnym i suchym miejscu z dobrą wentylacją powietrza.

4. KOMPATYBILNE APLIKACJE

Endomondo

Strava

Sports Tracker

Runtastic


Wahoo Fitness

5. BATERIA

HR35 używa baterii guzikowej CR2032 (już zainstalowana), normalnie może pracować około 800 godzin.

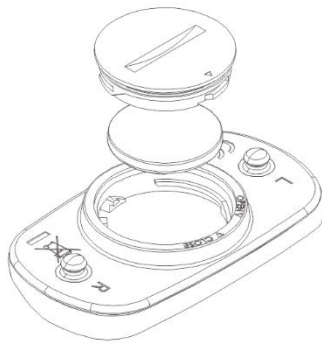
Wymiana baterii

1. Zdejmij pokrywę baterii za pomocą monety. Obróć pokrywę baterii w lewą stronę.



2. W sprawie starej baterii postępuj zgodnie z lokalnymi przepisami.

3. Włóż nową baterię (dodatni biegun (+) do góry) i za pomocą monety obróć pokrywę baterii w prawą stronę.



Aby uniknąć niebezpieczeństwa, baterie należy trzymać z dala od dzieci.

6. POŁĄCZENIE Z URZĄDZENIEM (ANT+ LUB BLUETOOTH 4.0)

Kroki:

1. Załóż prawidłowo HR35 by go wybudzić.
2. Wyszukaj czujnik tętna w swoim urządzeniu.

Uwagi:

1. HR35 jest kompatybilny ze standardami protokołu ANT+ i jest wykrywany jako czujnik tętna.
2. HR35 jest kompatybilny z Bluetooth 4.0 i jest wykrywany jako czujnik tętna.

7. SPECYFIKACJA

Czujnik urządzenia	Dwuzakresowy czujnik tętna o wysokiej czułości
Wodoodporność	IPX7
Długość paska	65-95 cm
Waga	55g (wraz z baterią guzikową CR2032)
Wymiary	59.5×33.5×10.5 mm
Zakres pomiaru tętna	30-240 uderzeń na minutę
Komunikacja	Bluetooth 4.0 & ANT+ / 2.4G
Czas pracy	Około 800 godzin (przy normalnym użytkowaniu)
Zawartość opakowania	HR35 x1 pasek na klatkę piersiową x1 Bateria guzikowa CR2032 x1 Instrukcja obsługi x1

8. KONTAKT

Oficjalna strona internetowa: www.igpsport.com

Producent: Wuhan Qiwu Technology Co., Ltd

Adres: Hongshan District, Wuhan City, Hubei Province, China.

Tel : (86) 27-87835568

Email: info@igpsport.com, service@igpsport.com